



# **MEMORIA ANUAL GESTIÓN DE RESIDUOS NO PELIGROSOS**



**Complejo Ambiental Los Morenos**  
**Memoria Anual**  
**Gestión de Residuos No Peligrosos**

**Marzo 2014**

La Memoria Anual incluye los datos de las instalaciones de tratamiento de residuos gestionadas por Urbaser (Planta de Clasificación de Residuos de Envases ligeros, Planta de Clasificación todo uno, Planta de material bioestabilizado, Planta de trituración de voluminoso, celda de vertido y línea de tratamiento de cartón selectivo (Planta de Almacenamiento de Residuos Valorizables)) durante el año 2013.

**1.- Residuos recibidos procedentes del exterior del Complejo:**


<b>ENTRADAS AL COMPLEJO (AÑO 2013)</b>		
<b>Código LER</b>	<b>Residuo</b>	<b>Cantidad (Tn)</b>
20 03 01	Mezclas de Residuos Municipales	26.794,940
20 03 02	Residuos de mercados	34,960
20 03 03	Residuos de la limpieza viaria	38,720
20 02 01	Residuos biodegradables de parques y jardines	499,120
20 02 02	Tierra y piedras (de parques y jardines)	0,00
20 02 03	Otros residuos no biodegradables (de parques y jardines)	218,520
20 03 04	Lodos de fosas sépticas	3,100
20 01 02	Vidrio	0,00
20 01 08	Residuos biodegradables de cocinas y restaurantes	0,00
20 01 36	Equipos eléctricos y electrónicos desechados, ≠ a 200121, 200123, 200135.	0,00
20 03 06	Residuos de limpieza de alcantarillas	129,720
20 03 07	Residuos voluminosos	1.481,120
20 03 99	Residuos municipales no especificados en otra categoría	112,640
02 01 02	Residuos de tejidos de animales	0,00
02 01 03	Residuos de tejidos vegetales	250,280
02 01 06	Heces de animales, orina y estiércol (incluida la paja podrida)	0,00
02 01 07	Residuos de la silvicultura	20,940
02 01 99	Residuos no especificados en otra categoría	112,020
02 02 02	Residuos de tejidos de animales	196,500
02 02 03	Materiales inadecuados para el consumo o la elaboración (preparación y elaboración de carne, pescado y otros alimentos de origen animal)	43,580
02 03 04	Materiales inadecuados para el consumo o la elaboración (preparación y elaboración de frutas, hortalizas, cereales, cacao...)	5,980
02 06 01	Materiales inadecuados para el consumo o la elaboración (industria de panadería, pastelería...)	0,00



**Complejo Ambiental Los Morenos**  
**Memoria Anual**  
**Gestión de Residuos No Peligrosos**

**Marzo 2014**

<b>ENTRADAS AL COMPLEJO (AÑO 2013)</b>		
<b>Código LER</b>	<b>Residuo</b>	<b>Cantidad (Tn)</b>
02 07 04	Materiales inadecuados para el consumo o la elaboración (producción de bebidas alcohólicas y no alcohólicas)	0,00
03 01 01	Residuos corteza y corcho	0,00
03 01 05	Serrín, virutas, recortes, madera, tableros de pintura y chapas distintos de los especificados en el código 03 01 04	0,600
16 01 03	Neumáticos de bicicleta y neumáticos cuyo diámetro sea superior a 1.400 mm	0,00
17 01 01	Hormigón	0,00
17 01 02	Ladrillos	0,00
17 01 03	Tejas y materiales cerámicos	0,00
17 01 07	Mezclas de hormigón, ladrillos, tejas y materiales cerámicos distintas de las especificadas en el código 17 01 06	1.290,280
17 08 02	Materiales de construcción a base de yeso distintos de los especificados en el código 17 08 01	1,400
17 09 04	Residuos mezclados de construcción y demolición distintos de los especificados en los códigos 17 09 01, 17 09 02 y 17 09 03	0,320
18 01 04	Residuos cuya recogida y eliminación no es objeto de requisitos especiales para prevenir infecciones (vendajes, vaciados de yeso, ropa blanca, ropa desechable, pañales, ...)	128,800
18 02 03	Residuos cuya recogida y eliminación no es objeto de requisitos especiales para prevenir infecciones	0,00
19 02 06	Lodos de tratamiento físico-químicos distintos de los especificados en el códigos 19 02 05	0,00
19 05 03	Compost fuera de especificación	0,00
19 08 01	Residuos de cribado	0,00
19 08 02	Residuos de desarenado	73,880
19 08 05	Lodos del tratamiento de aguas residuales urbanas	561,700
15 01 06	Envases mixtos	435,900
20 01 01	Papel / Cartón de recogida selectiva	1.651,660
<b>TOTAL COMPLEJO</b>		<b>34.086,680</b>

	<b>Complejo Ambiental Los Morenos</b>	<b>Marzo 2014</b>
	<b>Memoria Anual Gestión de Residuos No Peligrosos</b>	

**2.- Residuos tratados / eliminados en las distintas instalaciones. Cantidad de residuos valorizados y eliminados:**

<b>PLANTA TODO-UNO (Año 2013)</b>					
<b>ENTRADAS DE RESIDUOS</b>					
<b>RESIDUOS TRATADOS (R3 y R5)</b>				26.796,800 Tn	
<b>Código LER</b>	<b>Residuo</b>				<b>Cantidad (Tn)</b>
20 03 01	Mezclas de Residuos Municipales				26.794,940
20 03 03	Residuos de la limpieza viaria				1,860
<b>SALIDAS DE RESIDUOS/MATERIALES</b>					
<b>Residuo/Material</b>	<b>Ler</b>	<b>Cantidad (Tn)</b>	<b>Operación de tratamiento</b>	<b>Destinatario</b>	<b>Transportista</b>
PET	19 12 04	168,100	R5	PLASCAN S.A.	TRANSPORTES INTERINSULARES CARBALLO S.L.
				TR2 TÉCNICAS EN RESIDUOS Y RECICLAJES URBANOS S.A.U	TRANSPORTES INTERINSULARES CARBALLO S.L.
				PET COMPAÑÍA PARA SU RECICLADO S.A.	TRANSPORTES HERNÁNDEZ RÍOS S.L.U. TRANSPORTES ADÁN LA PALMA S.A.
CARTÓN BEBIDAS	19 12 01	125,780	R5	MARTÍNEZ CANO CANARIAS S.A.	TRANSPORTES INTERINSULARES CARBALLO S.L.
POLIETILENO BAJA DENSIDAD (Film)	19 12 04	339,680	D5	URBASER (Celda de vertido)	
POLIETILENO ALTA DENSIDAD	19 12 04	105,980	R5	PLASCAN S.A.	TRANSPORTES INTERINSULARES CARBALLO S.L.



**Complejo Ambiental Los Morenos**

**Memoria Anual  
Gestión de Residuos No Peligrosos**

**Marzo 2014**

SALIDAS DE RESIDUOS/MATERIALES					
Residuo/Material	Ler	Cantidad (Tn)	Operación de tratamiento	Destinatario	Transportista
VIDRIO	19 12 05	124,120	R5	ECOVIDRIO	TRANSPORTES HNOS CABRERA GARCÍA S.L. (GUILLER-TRANS)
ACERO	19 12 02	406,500	R4	PEDRO SEGURA S.L.,	TRANSPORTES DE PAQUETERÍA CARMEN M <sup>a</sup> ACOSTA CRUZ
					TRANSPORTES FERNÁNDEZ Y ORRIBO S.L.
					TRANSPORTES Y EXCAVACIONES DAYAN S.L.,
					TRANSPORTES MARICHE S.L.
				FÉLIX MARTÍN SUÑER S.A.	TRANSPORTES FERNÁNDEZ Y ORRIBO S.L.
					TRANSPORTES HERNÁNDEZ RÍOS S.L.U
					TRANSPORTES MARICHE S.L.
				REYDESA RECYCLING S.A.	TRANSPORTES ADÁN LA PALMA
ALUMINIO	19 12 03	0,00	R4		
PAPEL Y CARTÓN	19 12 01	884,860	R5	MARTÍNEZ CANO CANARIAS S.A.	TRANSPORTES INTERINSULARES CARBALLO S.L.
RECHAZO	19 12 12	14.534,780	D5	URBASER (CELDA DE VERTIDO)	
MATERIA ORGÁNICA	19 05 01	9.181,240	R3	URBASER (PLANTA DE MATERIAL BIOESTABILIZADO)	

Nota: Los recuperadores, son designados por ECOEMBES.



**Complejo Ambiental Los Morenos**  
**Memoria Anual**  
**Gestión de Residuos No Peligrosos**

**Marzo 2014**

<b>PLANTA DE CLASIFICACIÓN DE RESIDUOS DE ENVASES (AÑO 2013)</b>					
<b>ENTRADAS DE RESIDUOS</b>					
<b>RESIDUOS TRATADOS (R5)</b>		435,900 Tn			
<b>Código LER</b>	<b>Residuo</b>				<b>Cantidad (Tn)</b>
15 01 06	Envases mixtos				435,900
<b>SALIDAS DE RESIDUOS/MATERIALES</b>					
<b>Residuo/Material</b>	<b>Ler</b>	<b>Cantidad (Tn)</b>	<b>Operación de tratamiento</b>	<b>Destinatario</b>	<b>Transportista</b>
PET	19 12 04	47,070	R5	PLASCAN S.A.	TRANSPORTES INTERINSULARES CARBALLO S.L.
CARTÓN BEBIDAS	19 12 01	40,800	R5	MARTÍNEZ CANO CANARIAS S.A.	TRANSPORTES INTERINSULARES CARBALLO S.L.
POLIETILENO BAJA DENSIDAD	19 12 04	80,740	R5	PLASCAN S.A.	TRANSPORTES INTERINSULARES CARBALLO S.A.
POLIETILENO ALTA DENSIDAD	19 12 04	29,490	R5	PLASCAN S.A.	TRANSPORTES INTERINSULARES CARBALLO S.L.
MEZCLA	19 12 04	11,520	R5	BAÑALES I.S.L.	TRANSPORTES INTERINSULARES CARBALLO S.L.
FÉRRICO	19 12 02	63,320	R4	PEDRO SEGURA S.L.	TRANSPORTES MARICHE S.L., TRANSPORTES FERNÁNDEZ Y ORRIBO S.L. TRANSPORTES ADÁN LA PALMA S.A.
ALUMINIO	19 12 03	0,00	R4		
RECHAZO	19 12 12	166,770	D5	URBASER (CELDA DE VERTIDO)	

Nota: Los recuperadores, son designados por ECOEMBES.



**Complejo Ambiental Los Morenos**  
**Memoria Anual**  
**Gestión de Residuos No Peligrosos**

**Marzo 2014**

<b>PLANTA DE MATERIAL BIOESTABILIZADO (AÑO 2013) (R3)</b>				
<b>ENTRADAS</b>			<b>CANTIDAD (Tn)</b>	<b>DESTINO</b>
<b>Cód LER</b>	<b>RESIDUO</b>			
19 05 01	MATERIA ORGÁNICA PROCEDENTE DE LA PLANTA TODO-UNO		9.181,240	TÚNEL DE FERMENTACIÓN
03 01 05	SERRÍN, VIRUTAS, RECORTES, MADERA, TABLEROS DE PINTURA Y CHAPAS DISTINTOS DE LOS ESPECIFICADOS EN EL CÓDIGO 03 01 04		0,600	
02 01 03	RESIDUOS DE TEJIDOS DE VEGETALES		250,280	
19 08 05	LODOS DEL TRATAMIENTO DE AGUAS RESIDUALES URBANAS		561,700	
20 02 01	RESIDUOS BIODEGRADABLES DE PARQUES Y JARDINES		499,120	
20 03 02	RESIDUOS DE MERCADOS		33,440	
TOTAL			10.526,380	
MERMAS DE FERMENTACIÓN			2.631,595	
MATERIA ORGÁNICA FERMENTADA			7.894,785	PLAYA DE MADURACIÓN
MATERIAL BIOESTABILIZADO			450,300	LÍNEA AFINO
<b>SALIDAS DE RESIDUOS/MATERIALES</b>				
<b>Residuo</b>	<b>Ler</b>	<b>Cantidad (Tn)</b>	<b>Operación de tratamiento</b>	<b>Destinatario</b>
MATERIAL BIOESTABILIZADO	19 05 01	5.490,000	D5	CELDA DE VERTIDO
RECHAZO DE BOCA DE TROMEL	19 12 12	300,220	D5	CELDA DE VERTIDO
RECHAZO DE MESA DENSIMÉTRICA	19 12 12	12,220	D5	CELDA DE VERTIDO

<b>PLANTA DE TRITURACIÓN DE VOLUMINOSOS (2013)</b>				
<b>ENTRADAS DE RESIDUOS</b>				
<b>RESIDUOS TRATADOS (R12)</b>	1.481,120 Tn (Ler 20 03 07)			
<b>SALIDAS DE RESIDUOS</b>				
<b>Residuo</b>	<b>Ler</b>	<b>Cantidad (Tn)</b>	<b>Operación de tratamiento</b>	<b>Destinatario</b>
Residuos voluminosos triturados	20 03 07	1.481,120	D5	URBASER CELDA DE VERTIDO




**Complejo Ambiental Los Morenos**  
**Memoria Anual**  
**Gestión de Residuos No Peligrosos**

**Marzo 2014**

<b>CELDA DE VERTIDO (AÑO 2013) (Tn) (D5)</b>								
<b>ENTRADAS DIRECTAS DE RESIDUOS</b>								
<b>Código LER</b>	<b>Residuo</b>							<b>Cantidad (Tn)</b>
02 01 07	Residuos de la Silvicultura							20,940
02 01 99	Residuos no especificado en otra categoría (residuos de agricultura, horticultura, silvicultura, caza y pesca)							112,020
02 02 02	Residuos de tejidos animales							196,500
02 02 03	Materiales inadecuados para el consumo o elaboración (caducados, carne)							43,580
02 03 04	Materiales inadecuados para el consumo o la elaboración frutas, hortalizas, verduras, aceites							5,980
17 01 07	Escombros de obras menores							1.290,280
17 08 02	Materiales de construcción a partir de yeso distintos de los especificados en cod. 17 08 01							1,400
17 09 04	Residuos mezclados de construcción y demolición distintos a Cod. 170901, 170902, 170903							0,320
18 01 04	Residuos cuya eliminación no es objeto de requisitos especificados Para prevenir infecciones, vendajes, ropa blanca, ropa desechable, pañales, vaciado yeso...							128,800
19 08 02	Residuos de desarenado							73,880
20 02 03	Otros residuos no biodegradables de parques y jardines/ cementerio							218,52
20 03 02	Residuos de mercados							1,520
20 03 03	Residuos de limpieza viaria							36,860
20 03 06	Lodos fosa séptica							3,100
20 03 06	Residuos de limpieza de alcantarilla							129,720
20 03 99	Residuos Municipales no especificados en otra categoría							112,640
<b>CELDA</b>	<b>RECHAZO TODO UNO</b>	<b>RECHAZO PLANTA DE ENVASES</b>	<b>MATERIAL BIOESTABILIZADO</b>	<b>FILM TODO UNO</b>	<b>RECHAZO DE CARTÓN SELECTIVO</b>	<b>RECHAZO DE AFINO</b>	<b>RESIDUOS VOLUMINOSOS</b>	<b>TOTAL DIRECTO A CELDA</b>
<b>1</b>	14.534,780	166,770	5.490,000	339,680	1,760	312,440	1.481,120	2.376,060
<b>TOTAL VERTIDO EN CELDA</b>						<b>24.702,610 Tn</b>		



	<b>Complejo Ambiental Los Morenos</b>	<b>Marzo 2014</b>
	<b>Memoria Anual Gestión de Residuos No Peligrosos</b>	

LÍNEA DE TRATAMIENTO DE PAPEL/CARTÓN SELECTIVO (AÑO 2013) (PLANTA DE ALMACENAMIENTO DE RESIDUOS VALORIZABLES)					
RESIDUOS TRATADOS (R13)		1.651,660 Tn			
ENTRADAS DE RESIDUOS					
Código LER	Residuo				Cantidad (Tn)
20 01 01	Papel / Cartón de recogida selectiva				1.651,660
SALIDAS DE RESIDUOS/MATERIALES					
Residuo/Material	Ler	Cantidad (Tn)	Operación de tratamiento	Destinatario	Transportista
PAPEL/CARTÓN	20 01 01	1.628,980	R5	MARTÍNEZ CANO CANARIAS S.A	TRANSPORTES INTERINSULARES CARBALLO S.L.
RECHAZO (*)	19 12 12	1,760	D5	URBASER (CELDA DE VERTIDO)	

Nota: tratamiento de prensado cartón selectivo.

**Nota: Operaciones de tratamiento/eliminación**

(R3): Reciclado o recuperación de sustancias orgánicas que no se utilizan como disolventes (incluidos el compostaje y otros procesos de transformación biológica)


(R4): Reciclado o recuperación de metales y de compuestos metálicos.

(R5): Reciclado o recuperación de otras materias inorgánicas

(R12): Intercambio de residuos para someterlos a cualquiera de las operaciones enumeradas entre R1 y R11. Quedan incluidas aquí operaciones previas a la valorización incluido el tratamiento previo, operaciones tales como el desmontaje, la clasificación, la trituración, la compactación, la paletización, el secado, la fragmentación, el acondicionamiento, el reenvasado, la separación, la combinación o la mezcla, previas a cualquiera de las operaciones numeradas de R1 a R11.

(R13): Almacenamiento de residuos en espera de cualquiera de las operaciones enumeradas entre R1 a R12  
Reciclado o recuperación de otras materias inorgánicas

(D5): Vertido en lugares especialmente diseñados (por ejemplo: colocación en celdas estancas separadas, recubiertas y aisladas entre sí y el medio ambiente).

	<b>Complejo Ambiental Los Morenos</b>	<b>Marzo 2014</b>
	<b>Memoria Anual Gestión de Residuos No Peligrosos</b>	

### 3.-Incidencias u otras observaciones en la gestión de los residuos:

Cada vez que se rechaza la entrada de un residuo en el Complejo, se cumplimenta por parte de la empresa concesionaria un Acta de Incidencia en el que se reflejan los datos de procedencia del residuo, código LER y residuo declarado, y otras observaciones, la cual será firmada por el transportista.

Las actas de incidencia de mayor relevancia son enviadas al titular del Complejo.

Se adjunta a continuación un resumen con los residuos rechazados en el Complejo en el año 2013. Son residuos que han sido vertidos en celda, en la playa de trituración de voluminosos o en playa de plantas de tratamientos porque en el control visual a la entrada no ha podido detectarse la verdadera naturaleza del residuo declarado por el transportista. En estas situaciones, una vez realizado el vertido en la celda o en playas de descarga, se procede de nuevo a la carga del residuo en el vehículo para que sea retirado fuera del complejo, levantándose el acta de incidencia correspondiente.

Residuo y Código LER (Según Doc. Admisión)	Poseedor	Motivo
20 03 01 Mezcla de residuos municipales	Ayuntamiento de S/C de la Palma Transportista: Mamerto García Hernández	Presenta cubiertas de coches y electrodomésticos mezclados con la mezcla de residuos municipales  El transportista se lleva las cubiertas y electrodomésticos.
20 02 03 Otros residuos no biodegradables de parques y jardines	Europlátanos A.E.I	Junto con otros residuos no biodegradables de parques y jardines presenta envases vacíos de residuos peligrosos que no son admitidos en el complejo.
20 03 07 Residuos voluminosos	Ayuntamiento de Los Llanos de Aridane. Transportista: Transportes, grúas, áridos y hormigones Manolo-s.	Presenta cubiertas de coches y metales mezclados con los residuos voluminosos. El transportista los carga y los retira del complejo.
20 03 07 Residuos voluminosos	Leonardo Lorenzo Pérez S.L. Generador del residuo: C.O.V La Palma	Presenta junto con los residuos voluminosos envases vacíos de residuos peligrosos. El transportista los carga y los retira del complejo.




**Complejo Ambiental Los Morenos**  
**Memoria Anual**  
**Gestión de Residuos No Peligrosos**

**Marzo 2014**

Residuo y Código LER (Según Doc. Admisión)	Poseedor	Motivo
20 03 01 Mezcla de residuos municipales	Consortio Insular (Barlovento, Sauces, Puntallana)	Presenta recipientes vacíos de productos peligrosos. El transportista los carga y los retira del complejo.
20 03 07 Residuos voluminosos	Ayuntamiento de Los Llanos de Aridane. Transportista: Transportes, grúas, áridos y hormigones Manolo-s.	Presenta RAEE junto con los residuos voluminosos. .El transportista los carga y los retira del complejo.
20 03 07 Residuos voluminosos	Ayuntamiento de San Andrés y Sauces	Presenta recipientes vacíos de productos peligrosos. El transportista los carga y los retira del complejo.

En cuanto a los residuos codificados con el código 20 03 99, se adjunta a continuación los datos de cantidad, características y procedencia de los mismos:

<b>ENTRADAS CON CÓDIGO 20 03 99</b>		
<b>Características</b>	<b>Cantidad (Tn)</b>	<b>Procedencia</b>
MOQUETA	0,800	ALUMINIOS EVAFRAUL S.L.
CACHALOTE (Encontrado en la playa de Los Guinchos, Breña Baja)	3,060	CABILDO INSULAR DE LA PALMA
CRISTAL, VIDRIO Y CERÁMICA MOLIDO	5,180	ESPONJA DEL TEIDE GENERADOR: PUERTO DE S/C DE LA PALMA
TROZOS DE CRISTALES DE VENTANAS, PUERTAS Y ESPEJOS	0,420	ALUMINIOS EVAFRAUL S.L.
	0,540	ALUMINIOS VALLE, S.L.
	7,720	CRISTAL LA PALMA
	59,420	CRISTALERÍA INSULAR S.A.
	17,760	ESTEBAN S. LUIS RODRÍGUEZ
	0,240	FAPECON S.L.
	0,280	FRANCISCO PÉREZ BETHENCOURT
	0,220	MANUFACTO S.L.
	0,380	SERAFÍN PÉREZ GONZÁLEZ
	0,280	TALLER CERRAJERÍA BREÑA BAJA S.L.

	<b>Complejo Ambiental Los Morenos</b>	<b>Marzo 2014</b>
	<b>Memoria Anual Gestión de Residuos No Peligrosos</b>	

<b>ENTRADAS CON CÓDIGO 20 03 99</b>		
<b>Características</b>	<b>Cantidad (Tn)</b>	<b>Procedencia</b>
MANTA CALIRIFUGADO Y FILTRO DE AIRE ACONDICIONADO	1,420	GREGORIO A. MARTÍN PÉREZ GENERADOR DEL RESIDUO: UNELCO ENDESA
FILTRO AISLATE	1,120	GREGORIO A. MARTÍN PÉREZ GENERADOR DEL RESIDUO: UNELCO ENDESA
OTROS (*)	13,800	AYUNTAMIENTO DE PUNTALLANA, PARTICULARES Y EMPRESAS VARIOS
<b>TOTAL (Tn)</b>		<b>112,640</b>

(\*) Residuos para los cuales en el programa de báscula no fue introducido el dato de características del residuo.

#### **4.-Subproductos animales no destinados al consumo humano (SANDACH):**


Según lo establecido en la AAI, se mantiene un registro independiente en el que se anotan como mínimo los siguientes datos:

- Fecha de enterramiento
- Coordenadas de localización en la celda de vertida
- Categoría Sandach (C1, C2, C3)
- Tipo de animal/material
- Cantidad
- Explotación ganadera de procedencia / industria.

A modo de resumen, se indican las cantidades de Sandach depositados en la celda de vertido desglosados por categoría:

<b>SANDACH</b>				
<b>Celda</b>	<b>C1 (Tn)</b>	<b>C2 (Tn)</b>	<b>C3 (Tn)</b>	<b>Total (Tn)</b>
1	112,020	196,500	43,580	352,100

Nota: Estas cantidades están incluidas en los residuos recibidos del exterior del Complejo del punto 1 de la presente Memoria.

	<b>Complejo Ambiental Los Morenos</b>	<b>Marzo 2014</b>
	<b>Memoria Anual Gestión de Residuos No Peligrosos</b>	

**5.- Justificación del cumplimiento de los objetivos de reducción de residuos biodegradables con destino a eliminación en vertedero:**

Según lo establecido en el art. 5 del Real Decreto 1481/2001:

- A más tardar el 16 de julio de 2009, la cantidad total (en peso) de residuos urbanos biodegradables destinados a vertedero no superará el 50 por 100 de la cantidad total de residuos biodegradables generados en 1995.
- A más tardar el 16 de julio de 2016, la cantidad total (en peso) de residuos urbanos biodegradables destinados a vertedero no superará el 35 por 100 de la cantidad total de residuos urbanos biodegradables generados en 1995.

Según el histórico de datos del Cabildo Insular, en el año 1995 se generaron 15.223 Tn de residuos urbanos y asimilables. Tomando como referencia el Estudio de Composición y Caracterización de las basuras urbanas realizado por el Gobierno de Canarias en el año 2001, para la isla de La Palma el porcentaje de residuos biodegradables (fracción orgánica, residuos vegetales, papel, cartón y madera) alcanzó el 62,6%. Con lo cual la cantidad de residuos biodegradable generados en la isla de La Palma fue de 9.529,6 Tm

El 50 por 100 de la cantidad total de residuos biodegradables generados en 1995 = 4.764,8 Tn y el 35 por 100 = 3.335,36 Tm

En el cuadro adjunto se incluyen los datos de los residuos biodegradables destinados a celda de vertido en el año 2013 para el Complejo Ambiental de Los Morenos, obteniendo un total de 161,26 Tn que representan el 3,38% del total de residuos biodegradables generados en el año 1995.

<b>Residuos Biodegradables – Celda de vertido (AÑO 2013)</b>		
<b>Código LER</b>	<b>Residuo</b>	<b>Cantidad (Tn)</b>
02 01 07	Residuos de silvicultura	20,94
20 03 02	Residuos de mercado	1,52
20 03 04	Lodos fosa séptica	3,1
20 03 06	Residuos de limpieza de alcantarilla	129,72
02 03 04	Materiales inadecuados para el consumo o la elaboración de frutas, hortalizas, etc.	5,98
	<b>TOTAL RESIDUOS BIODEGRADABLES A CELDA</b>	<b>161,26</b>